室外機取付最大寸法
幅960X奥行き390X高さ600

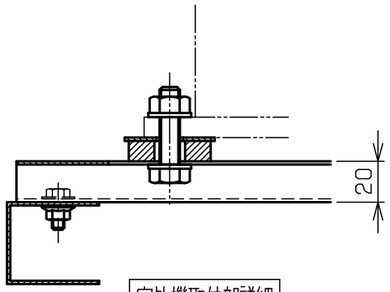

室外機取付部詳細

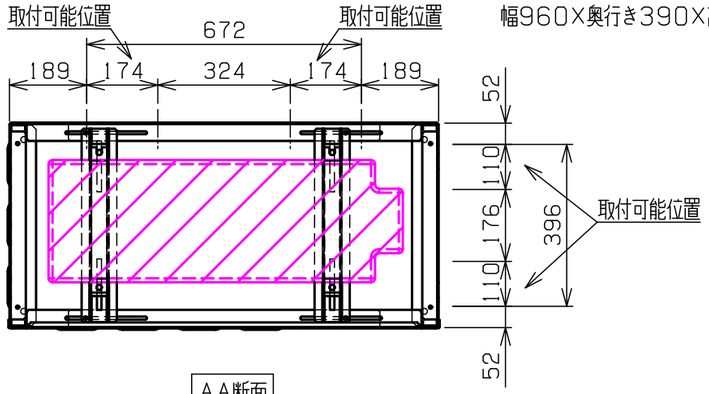

AA断面

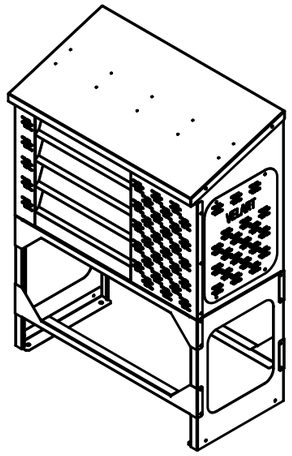

番号	品名	材質	個数	記事
1	屋根	ZAM	1	t1.6溶融メッキ鋼板
2-1	右側板 上	ZAM	1	t1.6溶融メッキ鋼板
2-2	左右側板 下	ZAM	2	t1.6溶融メッキ鋼板
3	左側板 上	ZAM	1	t1.2溶融メッキ鋼板
4	背面塞ぎ板	ZAM	1	t1.6溶融メッキ鋼板
5	横繋ぎ板 上	ZAM	2	t1.6溶融メッキ鋼板
6	横繋ぎ板 下	ZAM	2	t1.6溶融メッキ鋼板
7	室外機固定板	ZAM	2	t1.6溶融メッキ鋼板
8	アンカープレート	ZAM	2	t1.6溶融メッキ鋼板
9-1	前面パネル左	ZAM	1	t1.2溶融メッキ鋼板
9-2	前面パネル右	ZAM	1	t1.2溶融メッキ鋼板
10	フィン	ZAM	4	t1.0溶融メッキ鋼板
11	サービス開口塞ぎ板	ZAM	1	t1.2溶融メッキ鋼板
12	防振ゴム	CRゴム	4	40x40x10、φ15穴
13	スペーサー	ZAM	4	t1.6溶融メッキ鋼板
14	六角ボルト	SUS	4	M10x40
15	六角ナット	SUS	4	M10
16	ワッシャー	SUS	8	M10
17	アプセットボルト	SWCH	67	M6x16ダクロタイズド処理
18	フランジナット	SWCH	6	M6ストロンジ゛ンク

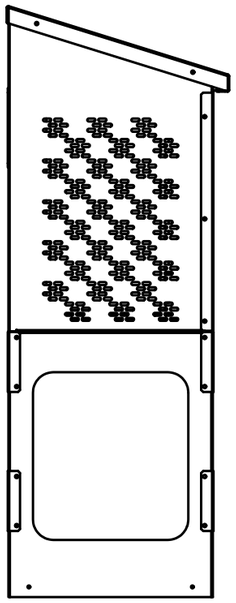

左側面図

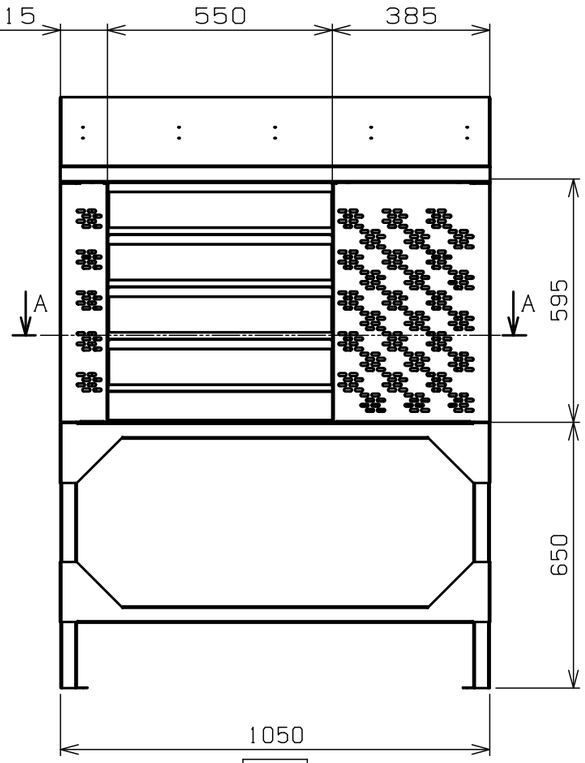

正面図

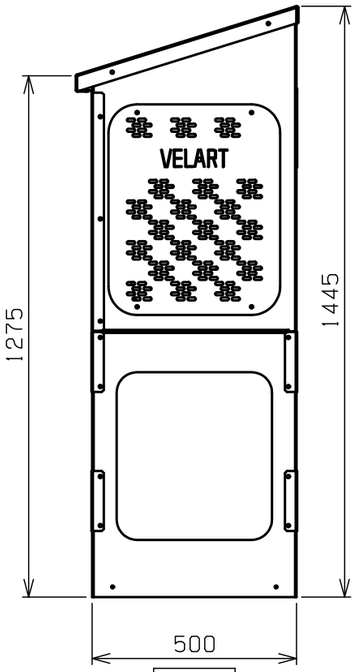

右側面図

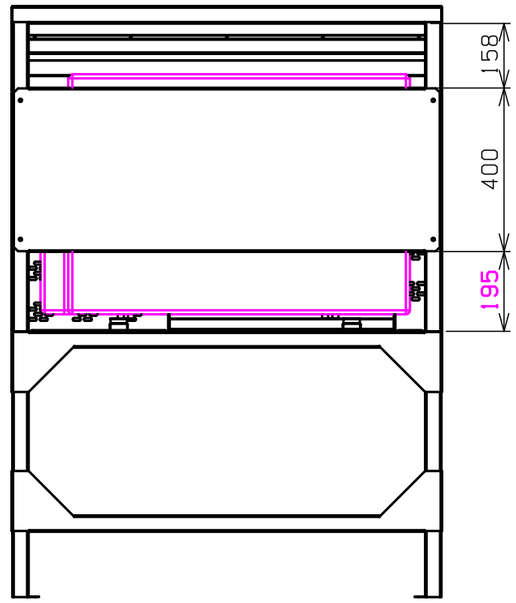

背面図

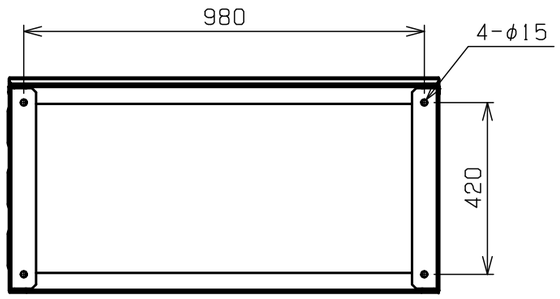

底面図

承認図

品名	室外機カバーユニット　ヴェルアート							型番	VA1014型
尺度	1/15	製図	市川	検図	豊島	単位	mm	日付	2021.02.10
表面処理	静電焼付粉体塗装 指定色				株式会社 ヒルコ				